

# 玻璃楼梯

玻璃楼梯是指由玻璃制成的楼梯。玻璃楼梯具有美观、现代、通透的特点，广泛应用于商业建筑、酒店、住宅等场所。玻璃楼梯的厚度通常为5-4厘米，具有极高的强度和安全性。玻璃楼梯的制造过程需要经过严格的工艺控制，确保玻璃的平整度和透明度。玻璃楼梯的安装也需要专业的技术人员进行，以确保其稳定性和安全性。玻璃楼梯的使用寿命长，维护简单，是现代建筑的理想选择。





QINGDAO YUJING FANYU TRADING CO., LTD






OG



Flat Edge




Triple OG



Double Bevel




Triple Bevel



Pencil Edge



Bevel 1<sup>mm</sup>



Convex

□□□□□□□□ □□□□□□



**: 000000 000000**

0 000000000 0000 00 0000 0 000 000000 000000000 000000 00 00000 00000000  
00000000 000000 00 000000 000 0000000

**: 00000000 000000**

000000 0000 0000 **20** 00 000000





□ □□□□□□□ □□□□□

**UR1.ISO 9001:2000 □ .□□□□□ □□□□□□□□**

.□□□□□ □□□□ □□□□□□□□ □□□□ □□ □□□□□ **.2**

□□□□□□ □□□□□ □□□□ □□□□□□□□ □□□□□□□□ □□□□□□□□ □□□□□□ □□□□ □□ □□□□□ **.3**

.□□□□□□□□

.□□□□□□□ □□□□□□□ □□□□ □□□□-**4**

.□□□□□□□□ □□□□□□□ □□□□□□□-**5**

.□□□□□□□□ □□□□□□□□ □□□□□-**6**

□□□□□ □□□□□ □□□ □□□□□□□□ □□□□□□ □□□□ □□□ □□ □□□□□ □□□□ □□ □□□□□ **.7**

□□□□□□□ □□□□□□□□□ □□□□□□□□.